

M2-S-P-宣传手册

目录

产品概述

- ◆ 产品规格&功能特征描述
- ◆ 产品ID&CFM
- ◆ 产品三视图&尺寸
- ◆ 产品UI界面显示
- ◆ 产品核心卖点



产品规格&功能特征描述



◆ 产品关键特征描述:

1. 专利按钮式滤芯，双向止水，快捷快芯；
2. 集成水路（含进水阀，废水阀，高压开关）；
3. 单头超静音大流量增压泵（600GPD）；
4. 智能漏水保护，智能冲洗，高产水量；

Model

M2-S-P

Feature

1 st stage	PP+CB
2 nd stage	RO 600GPD
Life indicator	Yes

Specification

Capacity(L)	5000L
Flow rate(L/min)	>1.5L
Recovery	>55%
Inlet water pressure	0.1-0.4MPa
Inlet water temp.(°C)	5~38°C
Tube size	Inlet 3/8" outlet 3/8"


Dimension

W*D*H(mm)	116*356*334
Status	Mass production



产品ID&CFM

亚克力面板:
颜色:白色
饰面:哑光磨砂
材质:ABS



M2-S-P
SPEC Nov-30-2023,
Color, Finishes & Material

CFM

COLOR, FINISH & MATERIAL



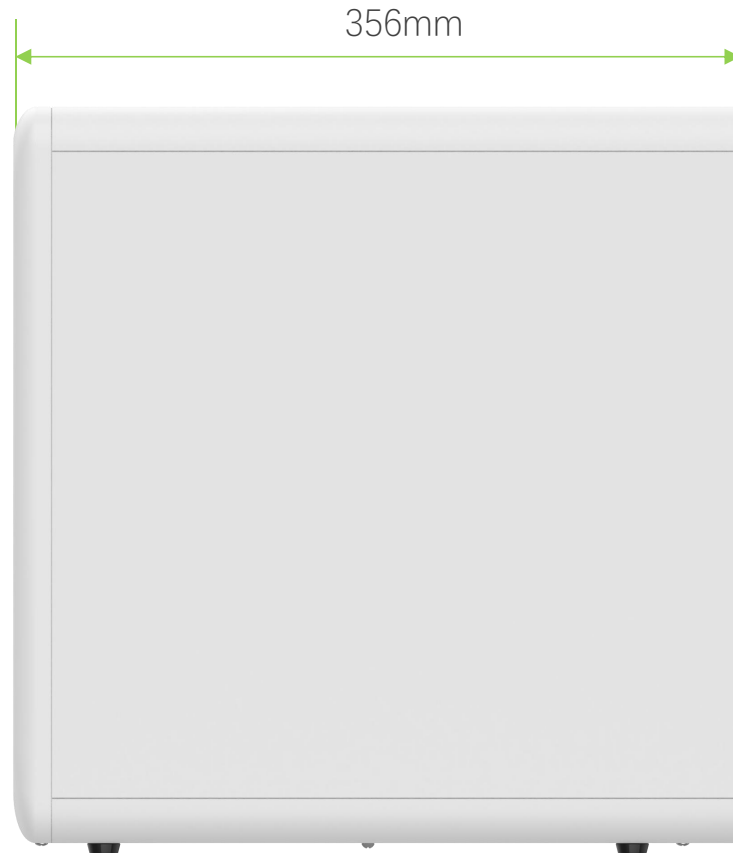

前盖:
颜色:白色
饰面:哑光磨砂
材质:ABS

滤芯端盖:
颜色:白色
表面片理:高光
材料: ABS CHIMEI PA 707

连杆:
颜色:白色
表面片理:高光
材料: ABS CHIMEI PA 707

外壳、后背板和底板:
颜色:白色
饰面:哑光磨砂
材质:ABS


产品视图&尺寸





产品UI界面-前面板

◆ 滤芯更换界面



产品核心卖点



直饮水
无压力桶



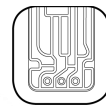
大流量
3分出水口



智能监控
及时有效的滤芯更
换提醒



增压泵
高性能的低音泵



集成水路
一体集成水路，防
漏更放心




智能冲洗
延长RO膜使用寿命



高性能RO膜
长效反渗透膜



低废水
产水率高
浓缩废水少



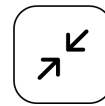
快捷专利换芯
轻轻一按
立即换芯



漏水保护
漏水自动切断水源
蜂鸣器发出报警音



触控面板
轻松操作



小尺寸
W116*D356*H334mm

客户可自主定制颜色



(黑灰色-亮丽型)



(灰白色-高端型)



(黑色-商务型)



客户可自主定制颜色



(黑灰色-亮丽型)



(灰白色-高端型)



(黑色-商务型)



客户可自主定制颜色



(黑灰色-亮丽型)



(灰白色-高端型)



(黑色-商务型)



客户可自主定制颜色



(黑灰色-亮丽型)



(灰白色-高端型)



(黑色-商务型)



客户可自主定制颜色



(黑灰色-亮丽型)



(灰白色-高端型)



(黑色-商务型)



客户可自主定制颜色





Thank You